



Massive Wandpaneele

mit Nut und Feder



schnelle
Verlegung



auf alten Fliesen
verklebbar



müheloser
Zuschnitt



keine verschmutzten
Fugen



wasserdicht



kreislaforientierte
Produktion



einfache
Verbindung



patentierte
Produktionstechnologie



schnelle Verlegung



auf alten Fliesen verklebbar



müheloser Zuschnitt



keine verschmutzten Fugen



wasserdicht



kreislauforientierte Produktion



einfache Verbindung



patentierte Produktionstechnologie

Dumawall XL: XL-Komfort

Dumawall XL: nahtlose, wasserdichte Wandverkleidung mit einer einzigartigen Installationsmethode mit Nut und Feder. Die Wandpaneele bestehen aus vollständig massiven, UV-beständigen Platten und sorgen für eine elegante Verkleidung von Innenwänden. Problemlose Installation und mühelose Pflege und Wartung.
 Im Handumdrehen eine neue Dusche mit unseren nahtlosen XL-Platten von 40 x 260 cm, 90 x 260 cm oder 120 x 260 cm.



Ein neues Badezimmer in 1 Tag

Dumawall XL eignet sich perfekt für Ihr Renovierungsprojekt.

- Durch Nut-Feder-System einfach ineinanderschickbar.
- Müheloser Zuschnitt mit Teppichmesser, Handsäge oder Kreissäge.
- Die nahtlose Verbindung garantiert eine authentische Optik.



Auch als Fliesen erhältlich

Dumwall ist auch als massive Wandfliesen von 65 x 37,5 cm erhältlich. Praktisch!

Verlegung direkt auf alten Fliesen



Kleben: Sie können direkt auf die alten Fliesen kleben



Einfaches und nahtloses Verbinden durch Nut und Feder

Schauen Sie sich unser Montagevideo an



nachher

Beton




030 Cloudy white
40 × 260 cm
90 × 260 cm
120 × 260 cm



031 Concrete XL
40 × 260 cm
90 × 260 cm



032 Mystique XL
90 × 260 cm
120 × 260 cm



868 Light Cement XL
40 × 260 cm
90 × 260 cm
120 × 260 cm



869 Dark Cement XL
90 × 260 cm



911 Chicago XL
40 × 260 cm
90 × 260 cm



915 Orlando XL
90 × 260 cm



916 Denver XL
90 × 260 cm



B91 Hasvik XL
90 × 260 cm
120 × 260 cm

Naturstein



A72 Ceppino Grey XL
90 × 260 cm



B35 Modica XL
90 × 260 cm

Marmor matt




949 Calacatta XL
40 × 260 cm



A51 Sicilia XL
40 × 260 cm
90 × 260 cm



A52 Sardinia XL
40 × 260 cm
90 × 260 cm




A53 Satina XL
40 × 260 cm
90 × 260 cm



A93 Corteone XL
90 × 260 cm



B07 Siracusa XL
90 × 260 cm



B98 Treviso XL
90 × 260 cm

Unifarbe




918 White XL
90 × 260 cm



B87 Nesna XL
90 × 260 cm
120 × 260 cm

Marmor glanz



B29 Trapani XL
GLANZ
90 × 260 cm
120 × 260 cm

B55 Tavira XL
GLANZ
90 × 260 cm

B56 Porto XL
GLANZ
90 × 260 cm

B57 Mirandela XL
GLANZ
90 × 260 cm


B59 Evora XL
GLANZ
90 × 260 cm

B60 Sambro XL
GLANZ
90 × 260 cm

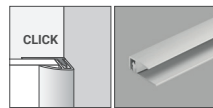
Montagekleber Dumafix



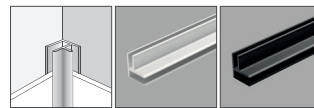
Aluminium-Profilleisten




W00 260
Aluminium
finishing
trim U
Alu Schwarz



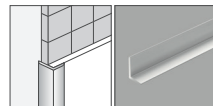
W02 260
Aluminium
click
finishing
trim
Alu



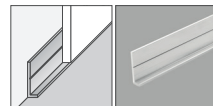
W03 260
Aluminium
universal
corner
Alu Schwarz



W04 260
Aluminium
inside
corner
Alu Schwarz



W05 260
Aluminium
L-trim
outside
corner
Alu



W06 260
Aluminium
start trim
Alu

Verfügbare Formate



B97 Alcaria XL
GLANZ
90 × 260 cm



40 × 260 cm



90 × 260 cm



120 × 260 cm

180 cm



Stark & hochmodern



RCB[®]-Basisplatte

patentierte Rigid Core Board Technologie

RCB[®] patentierte Rigid Core Board Technologie

Durch die Verwendung äußerst hochwertiger Rohstoffe in Kombination mit der einzigartigen RCB-Technologie können wir höchste Qualität garantieren.

Dieses Verfahren sorgt für eine stabile Haftung zwischen Basisplatte und Designfolie, die sich auch nach jahrelangem Kontakt mit Wasser nicht löst. Außerdem treten keine Verformungen durch Temperaturschwankungen auf.



RCB[®] zusätzliche Coex-Haftschrift für Feuchträume

patentierte Rigid Core Board Technologie

